

Legende

	Neu
	Hinweis am Artikel beachten!
	Bitte Elektrogerät bei der Bestellung angeben.
	Artikel ist bis auf eine Korpustiefe von 355 mm kürzbar.
	Artikel ist bis auf eine Korpustiefe von 195 mm kürzbar.
	Korpustiefe 705 mm
	Korpustiefe 335 mm
	Korpustiefe 140 mm
	Korpustiefe 130 mm
	Korpustiefe 390 mm
	Nische 380 mm
	Nische 390 mm
	Nische 420 mm
	Nische 450 mm
	Nische 480 mm
	Nische 590 mm
	Nische 605 mm
	Nische 720 mm
	Nische 880 mm
	Nische 1030 mm
	Nische 1228 mm
	Nische 1398 mm
	Nische 1446 mm
	Nische 1580 mm
	Nische 1780 mm
	1 Höhenraster (130 mm)
	2 Höhenraster (260 mm)
	2,5 Höhenraster (325 mm)
	3 Höhenraster (390 mm)
	3,5 Höhenraster (455 mm)
	4 Höhenraster (520 mm)
	4,5 Höhenraster (585 mm)
	5 Höhenraster (650 mm)
	5,5 Höhenraster (715 mm)
	6 Höhenraster (780 mm)
	7 Höhenraster (910 mm)
	7,5 Höhenraster (975 mm)
	8 Höhenraster (1040 mm)
	8,5 Höhenraster (1105 mm)
	9 Höhenraster (1170 mm)
	9,5 Höhenraster (1235 mm)
	10 Höhenraster (1300 mm)

Gestaltung, Griffe, Farben

	Seite
Glasalternativen	2.1
Glasrahmen	2.2
Griffanlagen	2.3
Griffsortiment	2.4 - 2.13
Sichtseiten in Kunststoff glänzend	2.14
Korpusfarben	2.15
Arbeitsplattenkanten	2.16
Arbeitsplattendekore	2.17 - 2.19
Wandabschlussprofile	2.20 - 2.21
Farbmatrix	2.22 - 2.28

Glasalternativen

Die Glasalternativen sind frontabhängig und können der jeweiligen Programmseite entnommen werden. Bei Bestellung der Glasalternative bitte unbedingt die gewünschte Glasart im Zusammenhang mit der entsprechenden Front angeben. Glaslisenenfronten werden grundsätzlich mit Einscheibensicherheitsglas (ESG) geliefert. Glasrahmenfronten sind gegen Mehrpreis (Artikelnr. MPSG) mit Sicherheitsglas lieferbar.



Milchglas

für Glasrahmenfront: Glasart Nr. 104 (ESG-Glas: **MPSG**, Ident-Nr. 62)
für Glaslisenenfront: Glasart Nr. 204 (ESG)



Master Caree

für Glasrahmenfront: Glasart Nr. 109 (ESG-Glas: **MPSG**, Ident-Nr. 62)
für Glaslisenenfront: Glasart Nr. 209 (ESG)



Klartglas

für Glasrahmenfront: Glasart Nr. 133 (ESG-Glas: **MPSG**, Ident-Nr. 62)
für Glaslisenenfront: Glasart Nr. 233 (ESG)



Screenglas

für Glasrahmenfront: Glasart Nr. 134 (ESG-Glas: **MPSG**, Ident-Nr. 62)
für Glaslisenenfront: Glasart Nr. 234 (ESG)



Klartglas mit champagnerfarbiger Bleiverglasung

für Glasrahmenfront: Glasart Nr. 117

Glasrahmen

Akzentglasrahmen (GR)

Farbiger MDF-Rahmen mit Einscheibensicherheitsglas (ESG). Die Griffklappe ist werkseitig fest vorgegeben und kann nicht geändert werden. Weitere Glas- bzw. Griffalternativen sind nicht lieferbar.

Lieferbar als:

- Auszugblende
- Unterschrankdrehtür (nur für Korpushöhe 335 mm)
- Hängeschrankdrehtür
- Hängeschranklifftür
- Hängeschrankfalllifftür
- Hängeschrankklappe.

Ausführungen:

- FG 104 Metallfarbig, Milchglas (ESG), Griff 230, 260 Edelstahlfarbig
- FG 158 Schwarz, Rauchglas (ESG), Griff 230, 260 Edelstahlfarbig
- FG 326 Magnolie, Milchglas (ESG), Griff 230, 260 Edelstahlfarbig
- FG 379 Weiß, Milchglas (ESG), Griff 230, 260 Edelstahlfarbig
- FG 398 Nougat, Milchglas (ESG), Griff 230, 260 Edelstahlfarbig.



FG 104
Metallfarbig



FG 158
Schwarz



FG 326
Magnolie



FG 379
Weiß



FG 398
Nougat

Metallglasrahmen (MR)

Metallglasrahmen mit Einscheibensicherheitsglas (ESG). Die Griffklappe ist werkseitig fest vorgegeben und kann nicht geändert werden. Weitere Glas- bzw. Griffalternativen sind nicht lieferbar.

Lieferbar als:

- Auszugblende
- Unterschrankdrehtür (nur für Korpushöhe 335 mm)
- Seitenschrankdrehtür (nur für Geschirrschränke in Korpushöhe 1495 mm, 1625 mm, 1950 mm, 2015 mm)
- Hängeschrankdrehtür
- Hängeschranklifftür
- Hängeschrankfalllifftür
- Hängeschrankklappe.

Ausführungen:

- FG 150 Edelstahlfarbig, Milchglas (ESG), Griff 230, 260 Edelstahlfarbig
- FG 169 Schwarzbraun, Rauchglas Bronze (ESG), Griff 761 Schwarzbraun.



FG 150
Edelstahlfarbig



FG 169
Schwarzbraun

Griffsortiment

Grifflage

Bitte die Grifflage 11, 12 oder 13 grundsätzlich bei der Bestellung mit angeben.



Grifflage 11
Waagrecht/waagrecht
Griffe werden generell waagrecht angeordnet.



Grifflage 12
Waagrecht/senkrecht
Waagrecht auf Schubkästen, Auszügen und Klappen. Senkrecht auf Türen.



Grifflage 13
Waagrecht zentriert
Griffe werden generell waagrecht zentriert angeordnet.



Grifflage 19
Die Grifflage wird werkseitig fest vorgegeben. Beachten Sie dazu bitte die Hinweistexte unter den einzelnen Griffabbildungen.

Spalte „N“







Stellt den Identwert beim Einzelnachkauf zu Handelswarenkonditionen dar.

Spalte „Mehrpreisartikelnr.“

Mehrpreisgriffe sind durch eine zusätzliche Artikelnr. (MPGR...) gekennzeichnet. Dieser Mehrpreis wird pro Griff (auch bei Griffkombinationen pro Griff) berechnet und ist teilweise abhängig von der Grifflänge. Die Zuordnung der Grifflänge erfolgt werkseitig anhand der Frontbreite bzw. Fronthöhe.

	Griffnr.	Ausführung	Bohrabstand in mm	Grifflagen			Mehrpreis- artikelnr.	N
	115	Edelstahlfarbig	-	11	-	13	MPGR 2	15,60 10,00
	116	Edelstahlfarbig	-	11	-	13		13,80
	156	Goldfarbig	-	11	-	13		11,00
	308	Edelstahlfarbig	32 mm	11	12	13		12,40
	311	Edelstahlfarbig, mittig eingefräst	32 mm	11	-	13	MPGR 1	14,20 14,40
	312	Edelstahlfarbig	32 mm	11	12	13	MPGR 2	14,40 10,00
	539	Zinnfarbig	96 mm	11	-	13		11,80
	546	Alt-silberfarbig	96 mm	11	12	13		11,40

	Griffnr.	Ausführung	Bohrabstand in mm	Grifflagen			Mehrpreis- artikelnr.	N
	601	Verchromt	128 mm	11	12	13		11,60
	614	Alt-messingfarbig, Kunststoffeinlage porzellanfarbig	128 mm	11	12	13		12,40
	615	Verchromt	128 mm	11	12	13	MPGR 2	14,80 10,00
	619	Brüniert mit vanillefarbiger Porzellaneinlage	128 mm	11	12	13		12,20
	620	Edelstahlfarbig	128 mm	11	12	13		11,40
	634	Zinnfarbig	128 mm	11	12	13		11,60
	644	Edelstahlfarbig	128 mm	11	12	13		13,00
	646	Edelstahlfarbig	128 mm	11	12	13		12,80
	648	Edelstahlfarbig	128 mm	11	12	13		10,00
	654	Edelstahlfarbig	128 mm	11	12	13		11,80
	666	Edelstahlfarbig	128 mm	11	12	13		9,40
	673	Edelstahlfarbig	128 mm	11	12	13		10,00
	676	Edelstahlfarbig	128 mm	11	12	13		10,00
	677	Edelstahlfarbig	128 mm	11	12	13		11,80
	678	Edelstahlfarbig	128 mm	11	12	13		10,00
	693	Edelstahlfarbig	128 mm	11	12	13		10,20



	Griffnr.	Ausführung	Bohrabstand in mm	Grifflagen			Mehrpreis- artikelnr.	N
	702	Edelstahlfarbig	160 mm	11	12	13		11,00
	705	Edelstahlfarbig	160 mm	11	12	13		13,60
	706	Verchromt	160 mm	11	12	13		12,40
	708 N	Alt-zinnfarbig	160 mm	11	12	13		15,00
	709 N	Schwarz verchromt	160 mm	11	12	13	MPGR 1	21,00 14,40
	715	Edelstahlfarbig	160 mm	11	12	13		12,20
	717	Verchromt	160 mm	11	12	13	MPGR 2	14,00 10,00
	718	Edelstahlfarbig	160 mm	11	12	13	MPGR 2	14,00 10,00
	721	Edelstahlfarbig	160 mm	11	12	13		12,80
	723	Edelstahlfarbig	160 mm	11	12	13		12,20
	725	Edelstahl-/nickelfarbig	160 mm	11	12	13	MPGR 3	20,40 11,80
	726	Verchromt	160 mm	11	12	13		11,60
	729	Verchromt	160 mm	11	12	13		13,60
	730	Used Aluminium <i>Für den Used-Effekt wurden die Kanten und Oberflächen von Hand nachbearbeitet. Die dadurch erzielten Unregelmäßigkeiten sind Teil des Effekts und stellen keinen Reklamationsgrund dar. Im Gebrauch wird dieser Effekt noch verstärkt.</i>	160 mm	11	12	13		13,80


	Griffnr.	Ausführung	Bohrabstand in mm	Grifflagen			Mehrpreis- artikelnr.	N
	731	Edelstahlfarbig, verchromt	160 mm	11	12	13		13,00
	732	Edelstahlfarbig	160 mm	11	12	13		12,80
	733	Schwarzbraun	160 mm	11	12	13		11,40
	735	Verchromt	160 mm	11	12	13		13,80
	736	Schwarz verchromt	160 mm	11	12	13		13,00
	739	Edelstahlfarbig	160 mm	11	12	13	MPGR 3	17,00 11,80
	740	Edelstahlfarbig	160 mm	11	12	13	MPGR 3	16,60 11,80
	743	Edelstahlfarbig	160 mm	11	12	13		11,40
	744	Aluminiumfarbig, verchromt	160 mm	11	12	13		11,80
	745	Edelstahlfarbig	160 mm	11	12	13		12,20



	Griffnr.	Ausführung	Bohrabstand in mm	Grifflagen			Mehrpreis- artikelnr.	N
	751	Edelstahlfarbig	192 mm	11	12	13		11,40
	752	Edelstahlfarbig	192 mm	11	12	13	MPGR 2	15,40 10,00
	755	Edelstahlfarbig	192 mm	11	12	13	MPGR 2	14,00 10,00
	760	Edelstahlfarbig	192 mm	11	12	13	MPGR 2	14,00 10,00
	761	Schwarzbraun	192 mm	11	12	13		13,00
	762 N	Verchromt, Kunststoffeinlage Weiß Hochglanz	192 mm	11	12	13	MPGR 1	21,00 14,40
	763 N	Verchromt, Kunststoffeinlage Schwarz Hochglanz	192 mm	11	12	13	MPGR 1	21,00 14,40
	780	Schwarzbraun	192 mm	11	12	13	MPGR 3	18,00 11,80
	802	Verchromt, Kunststoffeinlage Weiß Hochglanz	224 mm	11	12	13	MPGR 1	21,60 14,40
	803	Verchromt, Kunststoffeinlage Magnolie Hochglanz	224 mm	11	12	13	MPGR 1	24,00 14,40

	Griffnr.	Ausführung	Frontbreite in mm	Bohrabstand in mm	Grifflla- ge	Mehrpreis- artikelnr.	N
	202	Edelstahlfarbig	296 mm (30)	160 mm	13		11,00
396 mm (40)			160 mm	11,00			
			446 mm (45)	160 mm			11,00
			496 mm (50)	160 mm			11,00
			596 mm (60)	320 mm		MPGR 1	21,60
			796 mm (80)	320 mm			21,60
			896 mm (90)	320 mm			21,60
			996 mm (100)	320 mm			21,60
			1196 mm (120)	320 mm			21,60
							14,40
	215	Verchromt	296 mm (30)	128 mm	13		12,20
396 mm (40)			128 mm	12,20			
			446 mm (45)	128 mm			12,20
			496 mm (50)	128 mm			12,20
			596 mm (60)	320 mm		MPGR 1	21,60
			796 mm (80)	320 mm			21,60
			896 mm (90)	320 mm			21,60
			996 mm (100)	320 mm			21,60
			1196 mm (120)	320 mm			21,60
							14,40
	216	Verchromt	296 mm (30)	160 mm	13		12,40
396 mm (40)			160 mm	12,40			
			446 mm (45)	160 mm			12,40
			496 mm (50)	160 mm			12,40
			596 mm (60)	320 mm		MPGR 1	21,60
			796 mm (80)	320 mm			21,60
			896 mm (90)	320 mm			21,60
			996 mm (100)	320 mm			21,60
			1196 mm (120)	320 mm			21,60
							14,40
	217	Verchromt	296 mm (30)	160 mm	13		14,00
396 mm (40)			160 mm	14,00			
			446 mm (45)	160 mm			14,00
			496 mm (50)	160 mm			14,00
			596 mm (60)	320 mm		MPGR 1	21,60
			796 mm (80)	320 mm			21,60
			896 mm (90)	320 mm			21,60
			996 mm (100)	320 mm			21,60
			1196 mm (120)	320 mm			21,60
							14,40
	218	Edelstahlfarbig	296 mm (30)	160 mm	13		14,00
396 mm (40)			160 mm	14,00			
			446 mm (45)	160 mm			14,00
			496 mm (50)	160 mm			14,00
			596 mm (60)	320 mm		MPGR 1	21,60
			796 mm (80)	320 mm			21,60
			896 mm (90)	320 mm			21,60
			996 mm (100)	320 mm			21,60
			1196 mm (120)	320 mm			21,60
							14,40
	225	Edelstahl-/nickelfarbig	296 mm (30)	160 mm	13		20,40
396 mm (40)			160 mm	20,40			
			446 mm (45)	160 mm			20,40
			496 mm (50)	160 mm			20,40
			596 mm (60)	320 mm		MPGR 1	21,60
			796 mm (80)	320 mm			21,60
			896 mm (90)	320 mm			21,60
			996 mm (100)	320 mm			21,60
			1196 mm (120)	320 mm			21,60
							14,40

	Griffnr.	Ausführung	Frontbreite in mm	Bohrabstand in mm	Griffhöhe	Mehrpreis- artikelnr.	N
	226	Verchromt	296 mm (30)	160 mm	13	MPGR 1	11,60
396 mm (40)			160 mm	11,60			
446 mm (45)			160 mm	11,60			
496 mm (50)			160 mm	11,60			
596 mm (60)			320 mm	21,60			
796 mm (80)			320 mm	21,60			
896 mm (90)			320 mm	21,60			
996 mm (100)			320 mm	21,60			
1196 mm (120)			320 mm	21,60			
	229	Verchromt	296 mm (30)	160 mm	13	MPGR 1	13,60
396 mm (40)			160 mm	13,60			
446 mm (45)			160 mm	13,60			
496 mm (50)			160 mm	13,60			
596 mm (60)			256 mm	21,60			
796 mm (80)			256 mm	21,60			
896 mm (90)			256 mm	21,60			
996 mm (100)			256 mm	21,60			
1196 mm (120)			256 mm	21,60			
	231	Edelstahlfarbig, verchromt	296 mm (30)	160 mm	13	MPGR 1	13,00
396 mm (40)			160 mm	13,00			
446 mm (45)			160 mm	13,00			
496 mm (50)			160 mm	13,00			
596 mm (60)			320 mm	21,60			
796 mm (80)			320 mm	21,60			
896 mm (90)			320 mm	21,60			
996 mm (100)			320 mm	21,60			
1196 mm (120)			320 mm	21,60			
	232	Edelstahlfarbig	296 mm (30)	160 mm	13	MPGR 1	12,80
396 mm (40)			160 mm	12,80			
446 mm (45)			160 mm	12,80			
496 mm (50)			160 mm	12,80			
596 mm (60)			320 mm	21,60			
796 mm (80)			320 mm	21,60			
896 mm (90)			320 mm	21,60			
996 mm (100)			320 mm	21,60			
1196 mm (120)			320 mm	21,60			
	233	Schwarzbraun	296 mm (30)	160 mm	13	MPGR 1	11,40
396 mm (40)			160 mm	11,40			
446 mm (45)			160 mm	11,40			
496 mm (50)			160 mm	11,40			
596 mm (60)			320 mm	21,60			
796 mm (80)			320 mm	21,60			
896 mm (90)			320 mm	21,60			
996 mm (100)			320 mm	21,60			
1196 mm (120)			320 mm	21,60			
	236	Schwarz verchromt	296 mm (30)	160 mm	13	MPGR 1	13,00
396 mm (40)			160 mm	13,00			
446 mm (45)			160 mm	13,00			
496 mm (50)			160 mm	13,00			
596 mm (60)			320 mm	20,20			
796 mm (80)			320 mm	20,20			
896 mm (90)			320 mm	20,20			
996 mm (100)			320 mm	20,20			
1196 mm (120)			320 mm	20,20			
	999	Ohne Griffbohrung			-	-	-

	Griffnr.	Ausführung	Frontbreite/-höhe in mm	Bohrabstand / Grifflänge in mm	Griff- lage	Mehrpreis- artikelnr.	N
 <p>Die Griff- lage wird werkseitig fest vorgegeben. Stangengriffe werden an Schubkästen, Aus- zügen und Klappen grundsätzlich waagrecht, an allen Drehtüren grundsätzlich senkrecht eingesetzt.</p> <p>Nur bei glatten Fronten und Rahmentüren einsetzbar. Bei Planungen im Diagonalbereich mit angrenzenden waagerechten Griffen bitte Öffnungswinkelbegrenzer einplanen.</p> <p>Öffnungswinkelbegrenzer für 2 Scharniere: Schar-BG 2 (Ident-Nr. 9) für 3 Scharniere: Schar-BG 3 (Ident-Nr. 11)</p>	230	Edelstahlfarbig	Frontbreite: 296 mm (30) 396 mm (40) 446 mm (45) 496 mm (50) 596 mm (60) 796 mm (80) 896 mm (90) 996 mm (100) 1196 mm (120)	190 / 218 mm 290 / 318 mm 340 / 368 mm 390 / 418 mm 490 / 518 mm 690 / 718 mm 790 / 818 mm 890 / 918 mm 1090 / 1118 mm	19	MPGRD 230	14,80 15,80 16,20 17,20 18,60 21,80 23,60 25,00 28,80
			Fronthöhe: 386 mm 451 mm 516 mm 581 mm 646 mm 711 mm 776 mm 841 mm 906 mm 971 mm 1036 mm 1101 mm 1166 mm 1231 mm 1296 mm 1361 mm	290 / 318 mm 355 / 383 mm 420 / 448 mm 485 / 513 mm 550 / 578 mm 615 / 643 mm 680 / 708 mm 745 / 773 mm 810 / 838 mm 875 / 903 mm 940 / 968 mm 1005 / 1033 mm 1070 / 1098 mm 1135 / 1163 mm 1200 / 1228 mm 1265 / 1293 mm			15,80 16,80 17,20 18,00 18,60 19,60 20,60 22,60 24,00 24,80 26,00 27,20 28,40 29,40 31,00 31,40 22,60
 <p>Die Griff- lage wird werkseitig fest vorgegeben. Stangengriffe werden an Schubkästen, Aus- zügen und Klappen grundsätzlich waagrecht, an allen Drehtüren grundsätzlich senkrecht eingesetzt.</p> <p>Nur bei glatten Fronten und Rahmentüren einsetzbar. Bei Planungen im Diagonalbereich mit angrenzenden waagerechten Griffen bitte Öffnungswinkelbegrenzer einplanen.</p> <p>Öffnungswinkelbegrenzer für 2 Scharniere: Schar-BG 2 (Ident-Nr. 9) für 3 Scharniere: Schar-BG 3 (Ident-Nr. 11)</p>	251 N	Edelstahlfarbig	Frontbreite: 296 mm (30) 396 mm (40) 446 mm (45) 496 mm (50) 596 mm (60) 796 mm (80) 896 mm (90) 996 mm (100) 1196 mm (120)	128 / 208 mm 228 / 308 mm 278 / 358 mm 328 / 408 mm 428 / 508 mm 628 / 708 mm 728 / 808 mm 828 / 908 mm 1028 / 1108 mm	19	MPGRD 251	14,80 15,80 16,20 17,20 18,60 21,80 23,60 25,00 28,80
			Fronthöhe: 386 mm 451 mm 516 mm 581 mm 646 mm 711 mm 776 mm 841 mm 906 mm 971 mm 1036 mm 1101 mm 1166 mm 1231 mm 1296 mm 1361 mm	243 / 323 mm 308 / 388 mm 373 / 453 mm 438 / 518 mm 503 / 583 mm 568 / 648 mm 633 / 713 mm 698 / 778 mm 763 / 843 mm 828 / 908 mm 893 / 973 mm 958 / 1038 mm 1023 / 1103 mm 1088 / 1168 mm 1153 / 1233 mm 1194 / 1274 mm			15,80 16,80 17,20 18,00 18,60 19,60 20,60 22,60 24,00 24,80 26,00 27,20 28,40 29,40 31,00 31,40 22,60

	Griffnr.	Ausführung	Frontbreite/ höhe in mm	Bohrabstand / Grifflänge in mm	Griff- lage	Mehrpreis- artikelnr.	N
 <p>Die Griff- lage wird werkseitig fest vorgegeben. Stangengriffe werden an Schubkästen, Aus- zügen und Klappen grundsätzlich waagrecht, an allen Drehtüren grundsätzlich senkrecht eingesetzt.</p> <p>Nur bei glatten Fronten und Rahmentüren einsetzbar. Bei Planungen im Diagonalbereich mit angrenzenden waagerechten Griffen bitte Öffnungswinkelbegrenzer einplanen.</p> <p>Öffnungswinkelbegrenzer für 2 Scharniere: Schar-BG 2 (Ident-Nr. 9) für 3 Scharniere: Schar-BG 3 (Ident-Nr. 11)</p>	260	Edelstahlfarbig	Frontbreite: 296 mm (30) 396 mm (40) 446 mm (45) 496 mm (50) 596 mm (60) 796 mm (80) 896 mm (90) 996 mm (100) 1196 mm (120)	190 / 204 mm 290 / 304 mm 340 / 354 mm 390 / 404 mm 490 / 504 mm 690 / 704 mm 790 / 804 mm 890 / 904 mm 1090 / 1104 mm	19	MPGRD 260	14,80
			Fronthöhe: 386 mm 451 mm 516 mm 581 mm 646 mm 711 mm 776 mm 841 mm 906 mm 971 mm 1036 mm 1101 mm 1166 mm 1231 mm 1296 mm 1361 mm	290 / 304 mm 355 / 369 mm 420 / 434 mm 485 / 499 mm 550 / 564 mm 615 / 629 mm 680 / 694 mm 745 / 759 mm 810 / 824 mm 875 / 889 mm 940 / 954 mm 1005 / 1019 mm 1070 / 1084 mm 1135 / 1149 mm 1200 / 1214 mm 1265 / 1279 mm			15,80 16,20 17,20 18,60 21,80 23,60 25,00 28,80 15,80 16,80 17,20 18,00 18,60 19,60 20,60 22,60 24,00 24,80 26,00 27,20 28,40 29,40 31,00 31,40 22,60

	Griffnr.	Ausführung	Frontbreite/ höhe in mm	Bohrabstand / Grifflänge in mm	Griff- ge	Mehrpreis- artikelnr.	N
 <p>297 N</p> <p>Edelstahlfarbig</p> <p><i>Nicht lieferbar für die Programme Cannes, Malibu, Napoli, Nizza, Torino, Genua, Sevilla, Sofia, Udine, Grenada, Nantes, Toledo, Venezia, Vienna und Vigo. Wenn eine Montage der Griffleiste technisch nicht möglich ist, wird ein aufgesetzter Griff in gleicher Optik geliefert. Griffleisten können bei allen Passleisten nicht eingesetzt werden. Deshalb werden auch Passleisten innerhalb eines Schrankes (z. B. UK 115 78) ohne Griffleisten gefertigt. Die Frontelemente erhalten selbstverständlich Griffleisten.</i></p>					19	MPGRD 297	38,00
 <p>298</p> <p>Edelstahlfarbig</p> <p><i>Nicht lieferbar für die Programme Cannes, Malibu, Napoli, Nizza, Torino, Genua, Sevilla, Sofia, Udine, Grenada, Nantes, Toledo, Venezia, Vienna und Vigo. Wenn eine Montage der Griffleiste technisch nicht möglich ist, wird ein aufgesetzter Griff in gleicher Optik geliefert. Griffleisten können bei allen Passleisten nicht eingesetzt werden. Deshalb werden auch Passleisten innerhalb eines Schrankes (z. B. UK 115 78) ohne Griffleisten gefertigt. Die Frontelemente erhalten selbstverständlich Griffleisten.</i></p>					19	MPGRD 298	30,20