

Glaseralternativen

Diese Glaseralternativen sind frontabhangig. Die Standard Glaservariante und Alternativen entnehmen Sie bitte der jeweiligen Programmseite. Bei Bestellung der Glaseralternative bitte unbedingt die gewunschte Glaserart im Zusammenhang mit der entsprechenden Front angeben. Glaserisenerfronten werden grundsatzlich mit Einscheibensicherheitsglas (ESG) geliefert. Glaserahmenfronten sind gegen Mehrpreis (ArtikelNr. MPSG) mit ESG-Glaser lieferbar.



Milchglas
fur Glaserahmenfront: Glaserart Nr. 4
(ESG-Glaser: **MPSG, Ident-Nr. 70**)
fur Glaserisenerfront: Glaserart Nr. 204 (ESG)



Klaserglas mit Facettenschliff
fur Glaserahmenfront: Glaserart Nr. 8



Klaserglas mit champagnerfarbiger Bleiverglasung
fur Glaserahmenfront: Glaserart Nr. 17



Stilbogen, Bleiverglasung
fur Glaserahmenfront: Glaserart Nr. 21



Klaserglas, Bleiverglasung champagnerfarbig
fur Glaserahmenfront: Glaserart Nr. 25



Stilglas, Bleiverglasung
fur Glaserahmenfront: Glaserart Nr. 28



Klaserglas
fur Glaserahmenfront: Glaserart Nr. 33
(ESG-Glaser: **MPSG, Ident-Nr. 70**)
fur Glaserisenerfront: Glaserart Nr. 233 (ESG)



Screenglas
fur Glaserahmenfront: Glaserart Nr. 34
(ESG-Glaser: **MPSG, Ident-Nr. 70**)
fur Glaserisenerfront: Glaserart Nr. 234 (ESG)



Milchglas mit senkrechten Klaserglasstreifen
fur Glaserahmenfront: Glaserart Nr. 38
Achtung!
Nur lieferbar fur Programm Ronja.



Flair
fur Glaserahmenfront: Glaserart Nr. 48

Rahmentüren

Lisentüren

	Milchglas Nr. 4	Klarglas mit Facettenschliff Nr. 8	Klarglas mit champagnerfarbiger Bleiverglasung Nr. 17	Stilbogen, Bleiverglasung Nr. 21	Klarglas, Bleiverglasung champagnerfarbig Nr. 25	Stilglas, Bleiverglasung Nr. 28	Klarglas Nr. 33	Screeninglas Nr. 34	Milchglas mit senkrechten Klarglasstreifen Nr. 38	Flair Nr. 48	Milchglas Nr. 204	Klarglas Nr. 233	Screeninglas Nr. 234
Carina											✓	✓	✓
Carla, Carla Mix											✓	✓	✓
Celine											✓	✓	✓
Claire											✓	✓	✓
Clarissa											✓	✓	✓
Cora, Cora Mix											✓	✓	✓
Désirée											✓	✓	✓
Diana, Diana Mix											✓	✓	✓
Emily											✓	✓	✓
Flora											✓	✓	✓
Franka											✓	✓	✓
Frieda	✓						✓	✓		✓			
Gloria											✓	✓	✓
Jasmin						✓							
Julia				✓	✓								
Lena	✓						✓	✓			✓	✓	✓
Leonie											✓	✓	✓
Linda				✓	✓								
Lisa											✓	✓	✓
Lola				✓	✓								
Lorina	<i>Lieferbar mit Glasrahmentüren siehe Seite 2.3</i>												
Luisa		✓	✓										
Luna Nova											✓	✓	✓
Luna Nova-Satin											✓	✓	✓
Mandy											✓	✓	✓
Marina	✓						✓	✓		✓			
Michelle				✓	✓								
Mona	✓						✓	✓		✓			
Nadine						✓							
Nadja	✓						✓	✓		✓			
Nele	✓						✓	✓					
Nika		✓	✓										
Romy	✓						✓	✓					
Ronja	✓						✓		✓				
Samira	✓						✓	✓		✓			
Tessa	<i>Lieferbar mit Glasrahmentüren siehe Seite 2.3</i>												

Glasrahmen

Als Standard wird eine ESG-Glasscheibe eingesetzt (ESG=Einscheibensicherheitsglas). Die lieferbaren Griffe entnehmen Sie bitte der Artikelbeschreibung. Die Griffklage ist werkseitig fest vorgegeben und kann nicht geändert werden. Weitere Glas- bzw. Griffalternativen sind nicht lieferbar.



MDF-Glasrahmen (F)

Ausführung: FG 183 Aluminiumfarbig

Glasart: ESG-Milchglasscheibe

Stangengriff:

Nr. 230 Edelstahlfarbig

Nr. 250 Edelstahlfarbig

Nr. 260 Edelstahlfarbig

Griffe:

Nr. 115, 116, 156, 539, 546, 614, 615, 619, 620, 634, 646, 648, 654, 666, 673, 676, 677, 678, 693, 702, 705, 708, 709, 715, 717, 718, 721, 723, 725, 726, 729, 730, 731, 732, 733, 735, 736, 739, 740, 743, 744, 745, 751, 752, 760, 761, 780, 802, 803

MDF-Rahmen nur bei Hängeschränken lieferbar.



MDF-Glasrahmen (F)

Ausführung: FG 144 Edelstahlfarbig

Glasart: ESG-Milchglasscheibe

Stangengriff:

Nr. 230 Edelstahlfarbig

Nr. 250 Edelstahlfarbig

Nr. 260 Edelstahlfarbig

Griffe:

Nr. 115, 116, 156, 539, 546, 614, 615, 619, 620, 634, 646, 648, 654, 666, 673, 676, 677, 678, 693, 702, 705, 708, 709, 715, 717, 718, 721, 723, 725, 726, 729, 730, 731, 732, 733, 735, 736, 739, 740, 743, 744, 745, 751, 752, 760, 761, 780, 802, 803

MDF-Rahmen nur bei Hängeschränken lieferbar.

Bei Schränken mit Rechts- oder Linksanschlag ist die Griffklage ausschließlich senkrecht möglich (GL 12). Bei Klappen ist die Griffklage generell waagrecht (GL 11). Die Griffposition von unten und von der Seite beträgt immer 1,7 cm mittig Bohrloch.



Akzentglasrahmen (GR)

Ausführung: Glas mit hinterlegtem Rahmen Silber-/Edelstahlfarbig

Glasart: ESG-Milchglasscheibe

Stangengriff:

Nr. 230 Edelstahlfarbig

Nr. 260 Edelstahlfarbig

Akzentglasrahmen nur bei Hängeschränken lieferbar.



Metallglasrahmen (MR)

Ausführung: 150 - edelstahlfarbig

Glasart: ESG-Milchglasscheibe

Stangengriff:

Nr. 230 Edelstahlfarbig

Nr. 260 Edelstahlfarbig

Metallrahmen nur bei Hängeschränken lieferbar.



Metallglasrahmen (MR)

Ausführung: 169 - Schwarzbraun

Glasart: ESG-Rauchglasscheibe Bronze

Griff:

Nr. 761 Schwarzbraun

Metallrahmen nur bei Hängeschränken lieferbar.

Griffsortiment

Grifflage

Bitte die Grifflage 11, 12 oder 13 grundsätzlich bei der Bestellung mit angeben.



Grifflage 11
Waagrecht/Waagrecht
Griffe werden generell waagrecht angeordnet.



Grifflage 12
Waagrecht/Senkrecht
Waagrecht auf Schubkästen, Auszügen und Klappen. Senkrecht auf Türen.



Grifflage 13
Waagrecht zentriert
Griffe werden generell waagrecht zentriert angeordnet.



Grifflage 19
Die Grifflage wird werkseitig fest vorgegeben. Beachten Sie dazu bitte die Hinweistexte unter den einzelnen Griffabbildungen.


Spalte „N“

Stellt den Identwert beim Einzelnachkauf zu Handelswarenkonditionen dar.

Spalte „Mehrpreisartikelnr.“






Mehrpreisgriffe sind durch eine zusätzliche Artikelnr. (MPGR...) gekennzeichnet. Dieser Mehrpreis wird pro Griff (auch bei Griffkombinationen pro Griff) berechnet und ist teilweise abhängig von der Griffgröße. Die Zuordnung der Griffgröße erfolgt werkseitig anhand der Frontbreite bzw. Fronthöhe.




	Griffnr.	Ausführung	Bohrabstand in mm	Grifflagen			Mehrpreis- artikelnr.	N
	115	Edelstahlfarbig	-	-	-	-	MPGR 2	15,60 10,00
	116	Edelstahlfarbig	-	-	-	-		13,80
	156	Goldfarbig	-	-	-	-		11,00
	308	Edelstahlfarbig	32 mm	11	12	13		12,40
	311	Edelstahlfarbig, mittig eingefräst	32 mm	11	-	13	MPGR 1	14,20 14,40
	312	Edelstahlfarbig	32 mm	11	12	13	MPGR 2	14,40 10,00
	539	Zinnfarbig	96 mm	11	-	13		11,80
	546	Alt-silberfarbig	96 mm	11	12	13		11,40








	Griffr.	Ausführung	Bohrabstand in mm	GriffLAGen			Mehrpreis- artikelnr.	N
	601	Verchromt	128 mm	11	12	13		11,60
	614	Alt-messingfarbig, Kunststoffeinlage porzellanfarbig	128 mm	11	12	13		12,40
	615	Verchromt	128 mm	11	12	13	MPGR 2	14,80 10,00
	619	Brüniert mit vanillefarbiger Porzellaneinlage	128 mm	11	12	13		12,20
	620	Edelstahlfarbig	128 mm	11	12	13		11,40
	634	Zinnfarbig	128 mm	11	12	13		11,60
	644	Edelstahlfarbig	128 mm	11	12	13		13,00
	646	Edelstahlfarbig	128 mm	11	12	13		12,80
	648	Edelstahlfarbig	128 mm	11	12	13		10,00
	654	Edelstahlfarbig	128 mm	11	12	13		11,80
	666	Edelstahlfarbig	128 mm	11	12	13		9,40
	673	Edelstahlfarbig	128 mm	11	12	13		10,00
	676	Edelstahlfarbig	128 mm	11	12	13		10,00
	677	Edelstahlfarbig	128 mm	11	12	13		11,80
	678	Edelstahlfarbig	128 mm	11	12	13		10,00
	693	Edelstahlfarbig	128 mm	11	12	13		10,20

	Griffr.	Ausführung	Bohrabstand in mm	Grifflagen			Mehrpreis- artikelnr.	N
	702	Edelstahlfarbig	160 mm	11	12	13		11,00
	705	Edelstahlfarbig	160 mm	11	12	13		13,60
	706	Verchromt	160 mm	11	12	13		12,40
	708 N	Alt-zinnfarbig	160 mm	11	12	13		15,00
	709 N	Schwarz verchromt	160 mm	11	12	13	MPGR 1	21,00 14,40
	715	Edelstahlfarbig	160 mm	11	12	13		12,20
	717	Verchromt	160 mm	11	12	13	MPGR 2	14,00 10,00
	718	Edelstahlfarbig	160 mm	11	12	13	MPGR 2	14,00 10,00
	721	Edelstahlfarbig	160 mm	11	12	13		12,80
	723	Edelstahlfarbig	160 mm	11	12	13		12,20
	725	Edelstahl-/nickelfarbig	160 mm	11	12	13	MPGR 3	20,40 11,80
	726	Verchromt	160 mm	11	12	13		11,60
	729	Verchromt	160 mm	11	12	13		13,60
	730	Used Aluminium <i>Für den Used-Effekt wurden die Kanten und Oberflächen von Hand nachbearbeitet. Die dadurch erzielten Unregelmäßigkeiten sind Teil des Effekts und stellen keinen Reklamationsgrund dar. Im Gebrauch wird dieser Effekt noch verstärkt.</i>	160 mm	11	12	13		13,80
	731	Edelstahlfarbig, verchromt	160 mm	11	12	13		10,00

	Griffr.	Ausführung	Frontbreite in mm	Bohrabstand in mm	Griff- fla- ge	Mehrpreis- artikelnr.	N
	202	Edelstahlfarbig	294 mm (30) 394 mm (40) 444 mm (45) 494 mm (50) 594 mm (60) 794 mm (80) 894 mm (90) 994 mm (100)	160 mm 160 mm 160 mm 160 mm 320 mm 320 mm 320 mm 320 mm	13	MPGR 1	11,00 11,00 11,00 11,00 21,60 21,60 21,60 21,60 14,40
	215	Verchromt	294 mm (30) 394 mm (40) 444 mm (45) 494 mm (50) 594 mm (60) 794 mm (80) 894 mm (90) 994 mm (100)	128 mm 128 mm 128 mm 128 mm 320 mm 320 mm 320 mm 320 mm	13	MPGR 1	12,20 12,20 12,20 12,20 21,60 21,60 21,60 21,60 14,40
	216	Verchromt	294 mm (30) 394 mm (40) 444 mm (45) 494 mm (50) 594 mm (60) 794 mm (80) 894 mm (90) 994 mm (100)	160 mm 160 mm 160 mm 160 mm 320 mm 320 mm 320 mm 320 mm	13	MPGR 1	12,40 12,40 12,40 12,40 21,60 21,60 21,60 21,60 14,40
	217	Verchromt	294 mm (30) 394 mm (40) 444 mm (45) 494 mm (50) 594 mm (60) 794 mm (80) 894 mm (90) 994 mm (100)	160 mm 160 mm 160 mm 160 mm 330 mm 330 mm 330 mm 330 mm	13	MPGR 1	14,00 14,00 14,00 14,00 21,60 21,60 21,60 21,60 14,40
	218	Edelstahlfarbig	294 mm (30) 394 mm (40) 444 mm (45) 494 mm (50) 594 mm (60) 794 mm (80) 894 mm (90) 994 mm (100)	160 mm 160 mm 160 mm 160 mm 320 mm 320 mm 320 mm 320 mm	13	MPGR 1	14,00 14,00 14,00 14,00 21,60 21,60 21,60 21,60 14,40
	225	Edelstahl-/nickelfarbig	294 mm (30) 394 mm (40) 444 mm (45) 494 mm (50) 594 mm (60) 794 mm (80) 894 mm (90) 994 mm (100)	160 mm 160 mm 160 mm 160 mm 320 mm 320 mm 320 mm 320 mm	13	MPGR 1	20,40 20,40 20,40 20,40 21,60 21,60 21,60 21,60 14,40
	226	Verchromt	294 mm (30) 394 mm (40) 444 mm (45) 494 mm (50) 594 mm (60) 794 mm (80) 894 mm (90) 994 mm (100)	160 mm 160 mm 160 mm 160 mm 320 mm 320 mm 320 mm 320 mm	13	MPGR 1	11,60 11,60 11,60 11,60 21,60 21,60 21,60 21,60 14,40

	Griffrn.	Ausführung	Frontbreite in mm	Bohrabstand in mm	Griffhöhe	Mehrpreisartikelnr.	N
	229	Verchromt	294 mm (30) 394 mm (40) 444 mm (45) 494 mm (50) 594 mm (60) 794 mm (80) 894 mm (90) 994 mm (100)	160 mm 160 mm 160 mm 160 mm 256 mm 256 mm 256 mm 256 mm	13	MPGR 1	13,60 13,60 13,60 13,60 21,60 21,60 21,60 21,60 14,40
	231	Edelstahlfarbig, verchromt	294 mm (30) 394 mm (40) 444 mm (45) 494 mm (50) 594 mm (60) 794 mm (80) 894 mm (90) 994 mm (100)	160 mm 160 mm 160 mm 160 mm 320 mm 320 mm 320 mm 320 mm	13	MPGR 1	13,00 13,00 13,00 13,00 21,60 21,60 21,60 21,60 14,40
	232	Edelstahlfarbig	294 mm (30) 394 mm (40) 444 mm (45) 494 mm (50) 594 mm (60) 794 mm (80) 894 mm (90) 994 mm (100)	160 mm 160 mm 160 mm 160 mm 320 mm 320 mm 320 mm 320 mm	13	MPGR 1	12,80 12,80 12,80 12,80 21,60 21,60 21,60 21,60 14,40
	233	Schwarzbraun	294 mm (30) 394 mm (40) 444 mm (45) 494 mm (50) 594 mm (60) 794 mm (80) 894 mm (90) 994 mm (100)	160 mm 160 mm 160 mm 160 mm 320 mm 320 mm 320 mm 320 mm	13	MPGR 1	11,40 11,40 11,40 11,40 21,60 21,60 21,60 21,60 14,40
	236	Schwarz verchromt	294 mm (30) 394 mm (40) 444 mm (45) 494 mm (50) 594 mm (60) 794 mm (80) 894 mm (90) 994 mm (100)	160 mm 160 mm 160 mm 160 mm 320 mm 320 mm 320 mm 320 mm	13	MPGR 1	13,00 13,00 13,00 13,00 20,20 20,20 20,20 20,20 14,40
	999	Ohne Griffbohrung			-	-	-

	Griffnr.	Ausführung	Frontbreite/-höhe in mm	Bohrabstand in mm	Grifflänge in mm	Griffhöhe	Mehrpreisartikelnr.	N
 <p>Die Griffhöhe wird werkseitig fest vorgegeben. Stangengriffe werden an Schubkästen, Auszügen und Klappen grundsätzlich waagrecht, an allen Drehtüren grundsätzlich senkrecht eingesetzt.</p> <p>Nur bei glatten Fronten und Rahmentüren einsetzbar. Grundsätzlich neben diagonalen Unterschränken (z. B. SPED 90) keine Schubkästen oder Auszüge auf der Anschlagseite einplanen! Bei Planungen im Diagonalbereich mit angrenzenden waagerechten Griffen bitte Öffnungswinkelbegrenzer einplanen.</p> <p>Öffnungswinkelbegrenzer für 2 Scharniere: Schar-BG 2 (Ident-Nr. 9) für 3 Scharniere: Schar-BG 3 (Ident-Nr. 11)</p>	230	Edelstahlfarbig	Frontbreite: 294 mm (30) 394 mm (40) 444 mm (45) 494 mm (50) 594 mm (60) 794 mm (80) 894 mm (90) 994 mm (100)	190 mm 290 mm 340 mm 390 mm 490 mm 690 mm 790 mm 890 mm	218 mm 318 mm 368 mm 418 mm 518 mm 718 mm 818 mm 918 mm	19	MPGRD 230	14,80 15,80 16,20 17,20 18,60 21,80 23,60 25,00 12,20 16,80 16,80 18,00 19,60 31,40 31,40 31,40 31,40 31,40 42,00 22,60
	Fronthöhe: 287 mm 354 mm 359 mm 576 mm 720 mm 936 mm 964 mm 1062 mm 1178 mm 1323 mm	160 mm 258 mm 258 mm 480 mm 624 mm 840 mm 840 mm 840 mm 840 mm 840 mm 1227 mm	188 mm 286 mm 286 mm 508 mm 652 mm 868 mm 868 mm 868 mm 868 mm 868 mm 1255 mm	12,20 16,80 16,80 18,00 19,60 31,40 31,40 31,40 31,40 31,40 42,00 22,60				
	Frontbreite: 294 mm (30) 394 mm (40) 444 mm (45) 494 mm (50) 594 mm (60) 794 mm (80) 894 mm (90) 994 mm (100)	171 mm 271 mm 321 mm 371 mm 471 mm 671 mm 771 mm 871 mm	251 mm 351 mm 401 mm 451 mm 551 mm 751 mm 851 mm 951 mm	14,80 15,80 16,20 17,20 18,60 21,80 23,60 25,00 14,80 16,80 16,80 18,00 19,60 30,40 30,40 30,40 30,40 30,40 42,00 22,60				
 <p>Die Griffhöhe wird werkseitig fest vorgegeben. Stangengriffe werden an Schubkästen, Auszügen und Klappen grundsätzlich waagrecht, an allen Drehtüren grundsätzlich senkrecht eingesetzt.</p> <p>Nur bei glatten Fronten und Rahmentüren einsetzbar. Grundsätzlich neben diagonalen Unterschränken (z. B. SPED 90) keine Schubkästen oder Auszüge auf der Anschlagseite einplanen! Bei Planungen im Diagonalbereich mit angrenzenden waagerechten Griffen bitte Öffnungswinkelbegrenzer einplanen.</p> <p>Öffnungswinkelbegrenzer für 2 Scharniere: Schar-BG 2 (Ident-Nr. 9) für 3 Scharniere: Schar-BG 3 (Ident-Nr. 11)</p>	250	Edelstahlfarbig	Frontbreite: 294 mm (30) 394 mm (40) 444 mm (45) 494 mm (50) 594 mm (60) 794 mm (80) 894 mm (90) 994 mm (100)	171 mm 271 mm 321 mm 371 mm 471 mm 671 mm 771 mm 871 mm	251 mm 351 mm 401 mm 451 mm 551 mm 751 mm 851 mm 951 mm	19	MPGRD 250	14,80 15,80 16,20 17,20 18,60 21,80 23,60 25,00 14,80 16,80 16,80 18,00 19,60 30,40 30,40 30,40 30,40 30,40 42,00 22,60
	Fronthöhe: 287 mm 354 mm 359 mm 576 mm 720 mm 936 mm 964 mm 1062 mm 1178 mm 1323 mm	128 mm 231 mm 231 mm 453 mm 597 mm 813 mm 813 mm 813 mm 813 mm 813 mm 1200 mm	208 mm 311 mm 311 mm 533 mm 677 mm 893 mm 893 mm 893 mm 893 mm 893 mm 1280 mm	14,80 16,80 16,80 18,00 19,60 30,40 30,40 30,40 30,40 30,40 42,00 22,60				
	Frontbreite: 294 mm (30) 394 mm (40) 444 mm (45) 494 mm (50) 594 mm (60) 794 mm (80) 894 mm (90) 994 mm (100)	190 mm 290 mm 340 mm 390 mm 490 mm 690 mm 790 mm 890 mm	205 mm 305 mm 355 mm 405 mm 505 mm 705 mm 805 mm 905 mm	14,80 15,80 16,20 17,20 18,60 21,80 23,60 25,00 11,00 16,80 16,80 18,00 19,60 32,60 32,60 32,60 32,60 32,60 46,20 22,60				
 <p>Die Griffhöhe wird werkseitig fest vorgegeben. Stangengriffe werden an Schubkästen, Auszügen und Klappen grundsätzlich waagrecht, an allen Drehtüren grundsätzlich senkrecht eingesetzt.</p> <p>Nur bei glatten Fronten und Rahmentüren einsetzbar. Grundsätzlich neben diagonalen Unterschränken (z. B. SPED 90) keine Schubkästen oder Auszüge auf der Anschlagseite einplanen! Bei Planungen im Diagonalbereich mit angrenzenden waagerechten Griffen bitte Öffnungswinkelbegrenzer einplanen.</p> <p>Öffnungswinkelbegrenzer für 2 Scharniere: Schar-BG 2 (Ident-Nr. 9) für 3 Scharniere: Schar-BG 3 (Ident-Nr. 11)</p>	260	Edelstahlfarbig	Frontbreite: 294 mm (30) 394 mm (40) 444 mm (45) 494 mm (50) 594 mm (60) 794 mm (80) 894 mm (90) 994 mm (100)	190 mm 290 mm 340 mm 390 mm 490 mm 690 mm 790 mm 890 mm	205 mm 305 mm 355 mm 405 mm 505 mm 705 mm 805 mm 905 mm	19	MPGRD 260	14,80 15,80 16,20 17,20 18,60 21,80 23,60 25,00 11,00 16,80 16,80 18,00 19,60 32,60 32,60 32,60 32,60 32,60 46,20 22,60
	Fronthöhe: 287 mm 354 mm 359 mm 576 mm 720 mm 936 mm 964 mm 1062 mm 1178 mm 1323 mm	160 mm 258 mm 258 mm 480 mm 624 mm 840 mm 840 mm 840 mm 840 mm 1227 mm	175 mm 273 mm 273 mm 495 mm 639 mm 855 mm 855 mm 855 mm 855 mm 855 mm 1242 mm	11,00 16,80 16,80 18,00 19,60 32,60 32,60 32,60 32,60 32,60 46,20 22,60				
	Frontbreite: 294 mm (30) 394 mm (40) 444 mm (45) 494 mm (50) 594 mm (60) 794 mm (80) 894 mm (90) 994 mm (100)	190 mm 290 mm 340 mm 390 mm 490 mm 690 mm 790 mm 890 mm	205 mm 305 mm 355 mm 405 mm 505 mm 705 mm 805 mm 905 mm	14,80 15,80 16,20 17,20 18,60 21,80 23,60 25,00 11,00 16,80 16,80 18,00 19,60 32,60 32,60 32,60 32,60 32,60 46,20 22,60				

	Griffnr.	Ausführung	Frontbreite/-höhe in mm	Bohrabstand in mm	Griffhöhe	Mehrpreisartikelnr.	N
	291	Aluminium Glanzeloxal			19	MPGRD 291	30,00
<p><i>Nicht lieferbar in den Programmen Frieda, Jasmin, Julia, Lena, Linda, Lisa, Lola, Luisa, Marina, Michelle, Mona, Nadine, Nadja, Nele, Nika, Ronja, Samira und Tessa.</i></p> <p><i>Wenn eine Montage der Griffleiste technisch nicht möglich ist, wird der Griff 295 in der kurzen Ausführung 195 mm geliefert! Griffleisten können bei allen Passleisten nicht eingesetzt werden. Deshalb werden auch Passleisten innerhalb eines Schrankes (z. B. UEK 115 65) ohne Griffleisten gefertigt. Die Frontelemente erhalten selbstverständlich Griffleisten.</i></p>							
	295						
	293	Aluminium Glanzeloxal			19	MPGRD 293	30,00
<p><i>Nicht lieferbar in den Programmen Frieda, Jasmin, Julia, Lena, Linda, Lisa, Lola, Luisa, Marina, Michelle, Mona, Nadine, Nadja, Nele, Nika, Ronja, Samira und Tessa.</i></p> <p><i>Wenn eine Montage der Griffleiste technisch nicht möglich ist, wird der Griff 295 in der kurzen Ausführung 195 mm geliefert! Griffleisten können bei allen Passleisten nicht eingesetzt werden. Deshalb werden auch Passleisten innerhalb eines Schrankes (z. B. UEK 115 65) ohne Griffleisten gefertigt. Die Frontelemente erhalten selbstverständlich Griffleisten.</i></p>							
	295						
	294	Aluminiumfarbig			19	MPGRD 294	20,60
<p><i>Lieferbar für Hängeschränke in den Programmen Carla, Celine, Claire, Clarissa, Cora, Désirée, Diana, Emily, Flora, Franka, Gloria, Lorina, Luna Nova, Luna Nova-Satin, Mandy, Romy.</i></p>							
	297 N	Edelstahlfarbig			19	MPGRD 297	38,00
<p><i>Nicht lieferbar in den Programmen Frieda, Jasmin, Julia, Lena, Linda, Lisa, Lola, Luisa, Marina, Michelle, Mona, Nadine, Nadja, Nele, Nika, Ronja, Samira und Tessa.</i></p> <p><i>Wenn eine Montage der Griffleiste technisch nicht möglich ist, wird der Griff 295 in der kurzen Ausführung 195 mm geliefert! Griffleisten können bei allen Passleisten nicht eingesetzt werden. Deshalb werden auch Passleisten innerhalb eines Schrankes (z. B. UEK 115 65) ohne Griffleisten gefertigt. Die Frontelemente erhalten selbstverständlich Griffleisten.</i></p>							
	295						